



BASHKIA MALËSI E MADHE

Raporti i Performancës 2020 për Qytetarin

DISCLAIMER

Dokumenti bazohet në të dhënat e konsoliduara të Raporti të monitorimit të zbatimit të buxhetit për vitin 2020, miratuar në Këshillin Bashkiak. Ky dokument është prodhuar nga Bashkia Malësi e Madhe me asistencën e Projektit Bashki të Forta.

Përmbajtja

Fjalor shpjegues	3
Vështrim i Përgjithshëm mbi Bashkinë	4
Vështrim mbi Zbatimin e Buxhetit për vitin 2020.....	5
Burimet e financimit	6
Shpenzimet Buxhetore	8
Treguesit Financiarë.....	11
Administrimi i bashkisë	12
Furnizimi me ujë.....	15
Rrjeti rrugor	19
Arsimi bazë dhe parashkollor	23
Menaxhimi i infrastrukturës së ujitjes dhe kullimit	26
Administrimi i pyjeve dhe kullotave.....	29

Fjalor shpjegues

Taksat e ndara

Janë taksa kombëtare që mblidhen nga qeveria qendrore dhe ndahen plotësisht ose pjesërisht me bashkitë

Taksat vendore

Janë detyrime fiskale të bashkisë të cilat paguhet sipas parashikimeve ligjore dhe përcaktimeve të Këshillit Bashkiak

Tarifat vendore

Janë detyrime që individët apo bizneset paguajnë kundrejt marrjes së një shërbimi të ofruar nga bashkia

Transfertat e kushtëzuara

Janë fonde që Qeveria Qendrore (buxheti i shtetit) i jep bashkisë për t'u përdorur vetëm për projekte të veçanta apo funksione të deleguara të bashkisë

Transfertat e pakushtëzuara

Janë fonde që Qeveria Qendrore (buxheti shtetit) i jep bashkisë për t'u përdorur pa kushte, pa interes dhe pa të drejtë kthimi

Transfertat specifike

Janë fonde që Qeveria Qendrore (buxheti i shtetit) i jep bashkisë me kushtin për t'u përdorur vetëm për funksione specifike që bashkia i ka marrë nga Qeveria me ligj të veçantë

Trashëgimi nga viti i kaluar

Janë fonde buxhetore të bashkisë të cilat nuk janë shpenzuar në mbyllje të vitit buxhetor të kaluar dhe mund të përdoren në vitin korent buxhetor. Ato mund të jenë me destinacion dhe pa destinacion. Varësisht nga kjo ato mund të përdoren gjatë vitit korent me destinacion të përcaktuar (për ato projekte apo zëra buxhetor specifik për të cilat janë angazhuar gjatë vitit të kaluar por nuk kanë arritur të shpenzohen) apo pa destinacion (për cfarëdo zë apo projekt).

Vështrim i Përgjithshëm mbi Bashkinë

Bashkia Malësi e Madhe ka ndërveprim ekonomik , infrastrukturor , social etj , me rajonin e Shkodrës dhe me Malin e Zi , duke krijuar kështu një lidhje shumë të ngushtë ndërmjet këtyre vendeve. Në pjesën perëndimore të Bashkisë , kalon aksi i rëndësishëm infrastrukturor dhe ekonomik , i cili lidh Podgoricën , duke kaluar në Malësinë e Madhe , për të vijuar me Shkodrën dhe duke vazhduar me Lezhën e Tiranën e më pas me Durrësin .

Në linja të përgjithshme , problematikat që hasen menjëherë nga vizita në terren , janë mungesa e infrastrukturës rrugore ose cilësia e ulët e saj dhe ndërtimi pa kriter në mënyrë të përhapur . Analiza më e thelluar ka evidentuar problem të infrastrukturës inxhinierike , të përmytjes nga liqeni, të shpyllëzimit dhe problematikave të tjera mjedisore , ndotje urbane për shkak të mungesës së vendgrumbullimit të kontrolluar të mbetjeve urbane dhe keqfunksionimit të sistemit të kanalizimeve . Zhvillimi i bujqësisë has vështirësi për shkak të mungesës së strukturave mbështetëse , si p.sh . mungesa e mirëmbajtjes së rrjetit të kanaleve dhe argjinaturave , rezervat e vogla ujore , erozioni, copëtimi i tokave bujqësore si dhe mungesa e hallkave të ndërmjetme të zinxhirit ekonomik prodhim – shitje.

Territori i Bashkisë Malësi e Madhe, për shkak të pozicionit gjeografik dhe potencialeve të larta natyrore e turistike , ka mundësi për një zhvillim të qëndrueshëm në të ardhmen. Skenaret e zhvillimit ndihmojnë për të theksuar elementët e fortë territorial, për të përcaktuar hapat e zhvillimit që do të ndërmerren , me qëllim rritjen ekonomike të Bashkisë Malësi e Madhe

Disa nga sfidat kryesore të zhvillimit janë:

- Menaxhimi i burimeve natyrore
- Shërbimet bujqësore
- Përmirësimi i aksesit në zonat rurale me qëllim zbutjen e pabarazive dhe ofrimin e shërbimeve administrative në të gjithë territorin e Bashkisë
- Menaxhimi i burimeve ujore Shërbimet publike vendore
- Inkurajimi i efektivitetit dhe efijencës në kryerjen e shpenzimeve publike
- Lidhje e drejtpërdrejtë ndërmjet prioriteteve strategjiko-politike të Qeverisjes Vendore me shpërndarjen e burimeve dhe kryerjen e shpenzimeve publike
- Zhvillimi ekonomik me theks në mjedis mjedisit në mënyrë që të garantohet mbrojtja e ekosistemeve dhe vlerave të shumta natyrore. Boshtet kryesore të zhvillimit ekonomik do të jenë zhvillimi rural (bujqësia dhe blegtoaria), turizmi, industria e lehtë/përpunimi, shërbimet, dhe ekonomia e të ardhmes e bazuar në sistemet e teknologjisë së informacionit
- Integrimi i brezave të rinj në ekonomi, dhe krijimin e mundësive për iniciativat në kuadër të rritjes së ndërmarrjeve të vogla dhe të mesme.

Vështrim mbi Zbatimin e Buxhetit për vitin 2020

Gjatë vitit 2020 buxheti i bashkisë është zbatuar në mënyrë të ekuilibruar dhe është realizuar në masën 91.35%, duke përdorur 93% të të ardhurave të përgjithshme të bashkisë.

Kujdesi social për familjet dhe fëmijët, Furnizimi me Ujë dhe Kanalizime, Planifikimi Menaxhimi dhe Administrimi, etj janë shërbimet më të financuara nga bashkia gjatë vitit 2020.

Bashkia ka përmirësuar shërbimet e ofruara për komunitetin me anë të një fondi investimesh përmes të cilit janë financuar shërbime të tilla si: Furnizimi me Ujë dhe Kanalizime, Rrjeti rrugor rural, Arsimi bazë përfshirë arsimin parashkollor, Menaxhimi i infrastrukturës së ujitjes dhe kullimit, Planifikimi Menaxhimi dhe Administrimi, etj. Bashkia ka ulur vlerën e investimeve për vitin 2020 me 12.76% krahasuar me vitin 2019. Projektet e investimeve në vitin 2020 janë realizuar në masën 91.92% krahasuar me planin e këtij viti.

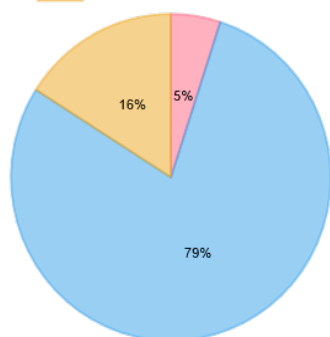
Bashkia ka synuar të përmirësojë efikasitetin financiar dhe mirë administrimin e parave duke ofruar më shumë shërbime dhe cilësi më të lartë të tyre për komunitetin.

Burimet e financimit

2018	2019	Plan 2020	Fakt 2020	Realizimi 2020		
977,780	1,100,099	1,298,074	1,074,702	83%		
Kategoria	Burimi	2018	2019	Plan 2020	Fakt 2020	Realizimi 2020
TË ARDHURA NGA BURIMET E VETA	Të ardhura nga taksat lokale	33,101	22,744	41,262	29,247	71%
	Të ardhura nga taksat e ndara	12,011	12,011	16,400	15,856	97%
	Të ardhura nga tarifa vendore	18,810	18,810	36,955	16,692	45%
	Të ardhurat e tjera	2,981	2,981	7,754	13,669	176%
TË ARDHURA NGA BUXHETI QENDROR	Transferta e pakushtëzuar	272,293	281,196	407,736	332,271	81%
	Transferta e kushtëzuar	338,930	477,595	565,688	564,177	100%
	Trasferta specifike	103,826	105,326	124,627	102,790	82%
TRASHËGIMI NGA VITI I SHKUAR	Trashëgimi pa destinacion	180,343	166,766	84,484	0	0%
	Trashëgimi me destinacion	15,485	12,670	13,168	0	0%

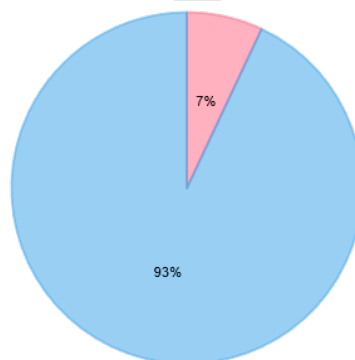
Viti 2019

TË ARDHURA NGA BURIMET E VETA TË ARDHURA NGA BUXHETI QENDROR
TRASHËGIMI NGA VITI I SHKUAR



Viti 2020

TË ARDHURA NGA BURIMET E VETA TË ARDHURA NGA BUXHETI QENDROR



Dy fjalë mbi të ardhurat:

Të ardhurat e bashkisë përbëhen nga:

Të ardhurat nga burimet e veta vendore ku përfshihen të ardhurat nga taksat vendore dhe taksat e ndara, të ardhurat nga tarifatat vendore dhe të ardhura të tjera të bashkisë, përfshirë edhe trashëgiminë nga Fakt 2019. Të ardhurat e veta kanë zënë mesatarisht 7.02% të të ardhurave të përgjithshme të bashkisë.

Të ardhurat nga transfertat e qeverisë qendrore, ku përfshihen transfertat e pakushtëzuar, transfertat specifike (e pakushtëzuar sektoriale) për funksionet e reja, që i janë transferuar Bashkisë dhe transfertat e kushtëzuar. Të ardhurat nga buxheti qendror kanë zënë mesatarisht 92.98% të të ardhurave të përgjithshme të bashkisë.

Shpenzimet Buxhetore

2018	2019	Plan 2020	Fakt 2020	Realizimi 2020
838,952	1,002,919	1,098,036	999,236	91%

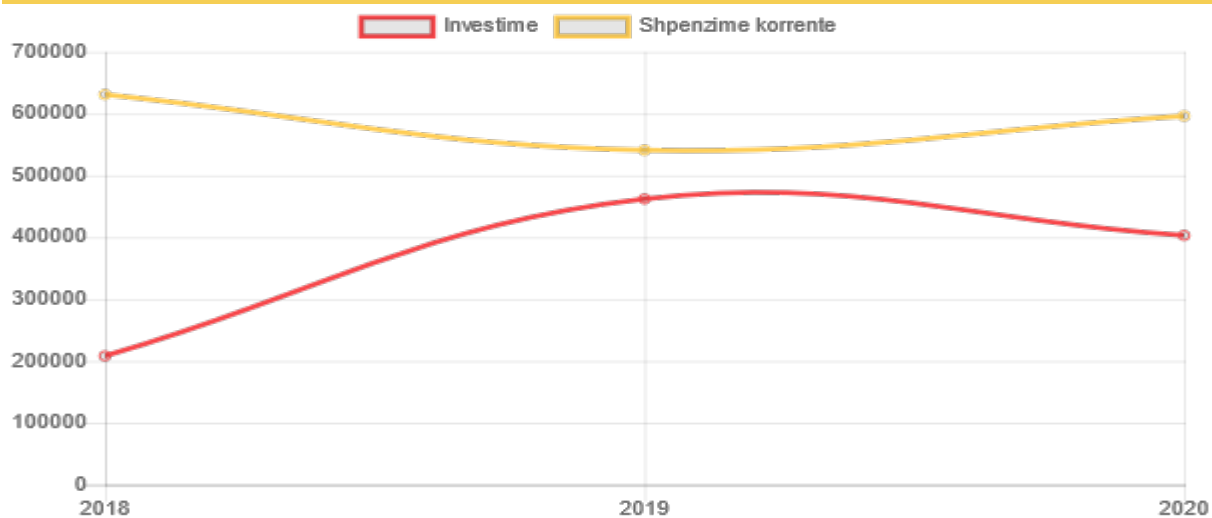
Shpenzimet buxhetore sipas programeve

Programi	2018	2019	Plan 2020	Fakt 2020	Realizimi 2020 %
Kujdesi social për familjet dhe fëmijët	236,294	230,187	278,974	277,767	100
Furnizimi me Ujë dhe Kanalizime	0	51,320	259,488	259,488	100
Planifikimi Menaxhimi dhe Administrimi	116,529	115,089	130,628	117,328	90
Rrjeti rrugor rural	146,028	164,607	104,297	93,260	89
Arsimi bazë përfshirë arsimin parashkollor	110,062	147,527	108,156	91,736	85
Menaxhimi i infrastrukturës së ujitjes dhe kullimit	15,529	49,091	24,632	23,010	93
Administrimi i pyjeve dhe kullotave	17,276	24,133	22,238	20,168	91
Mbrojtja nga zjarri dhe mbrojtja civile	17,976	18,256	21,531	20,084	93
Menaxhimi i mbetjeve	0	815	26,601	18,497	70
Sport dhe argëtim	4,887	12,009	38,003	16,498	43
Arsimi i mesëm i përgjithshëm	9,534	16,351	16,245	11,168	69
Shërbime publike vendore	31,718	28,890	13,526	10,869	80
Shërbimet e Policisë Vendore	0	8,627	8,947	8,213	92
Shërbimet bujqësore, inspektimi, ushqimi dhe mbrojtja e konsumatoreve	0	5,660	7,352	6,089	83
Gjendja civile	5,180	4,738	6,361	5,994	94
Furnizimi me ujë	7,000	6,914	5,647	5,503	97

Emergjencat Civile	0	2,500	7,777	3,469	45
Ndriçim rrugësh	0	2,552	3,453	3,328	96
Trashëgimia kulturore, eventet artistike dhe kulturore	0	2,710	3,660	2,164	59
Zhvillimi i turizmit	2,945	2,546	3,739	2,032	54
Kujdesi social për personat e sëmurë dhe me aftësi të kufizuara	700	1,900	1,800	1,800	100
Mbështetje për zhvillimin ekonomik	210	672	781	771	99
Planifikimi Urban Vendor	3,129	0	0	0	0
Programet e zhvillimit	113,955	0	0	0	0
Fondi i emergjencave dhe rezervave	0	0	4,200	0	0
Menaxhimi i Mbetjeve Urbane	0	105,825	0	0	0

Shpenzimet buxhetore sipas kategorisë

	Fakt 2018	Fakt 2019	Fakt 2020
Investimet	208,050	461,972	403,038
Shpenzimet korrente	630,902	540,947	596,198



Dy fjalë mbi shpenzimet:

Shpenzimet buxhetore për vitin 2020 kanë qenë 999236 mijë lekë dhe janë realizuar në masën 91.35% krahasuar me shpenzimet e planifikuara për këtë vit.

Shërbimet më të financuara nga bashkia gjatë vitit 2020 janë:

Kujdesi social për familjet dhe fëmijët,








Furnizimi me Ujë dhe Kanalizime,

Planifikimi Menaxhimi dhe Administrimi,

Rrjeti rrugor rural,

Arsimi bazë përfshirë arsimin parashkollor

Treguesit Financiarë

Tregues	Fakt 2018	Fakt 2019	Plan 2020	Fakt 2020	Trendi
Norma e totalit të shpenzimeve ndaj totalit të të ardhurave	85.8%	91.2%	84.6%	93%	
Norma e të ardhurave nga taksat dhe tarifat vendore ndaj totalit të të ardhurave	5.3%	3.8%	6%	4.3%	
Norma e të ardhurave nga burimet e veta ndaj totalit të të ardhurave	6.8%	5.1%	7.9%	7%	
Norma e shpenzimeve kapitale ndaj totalit tëshpenzimeve	24.8%	46.1%	39.9%	40.3%	
Norma e shpenzimeve korrente ndaj shpenzimeve totale	75.2%	53.9%	60.1%	59.7%	
Normal e shpenzimeve të personelit ndaj totalit të shpenzimeve		22.9%	23.2%	23.8%	
Norma e huamarrjes afatgjatë ndaj totalit të të ardhurave	0%	0%	0%		
Norma e huamarrjes afatgjatë ndaj të ardhurave të veta	0%	0%	0%		
Norma e detyrimeve të prapambetura ndaj totalit të të ardhurave			12.6%	20.8%	
Norma e shpenzimeve në politikat sociale ndaj totalit të shpenzimeve	28.2%	23.1%	25.6%	28%	

Dy fjalë mbi situatën financiare të bashkisë:

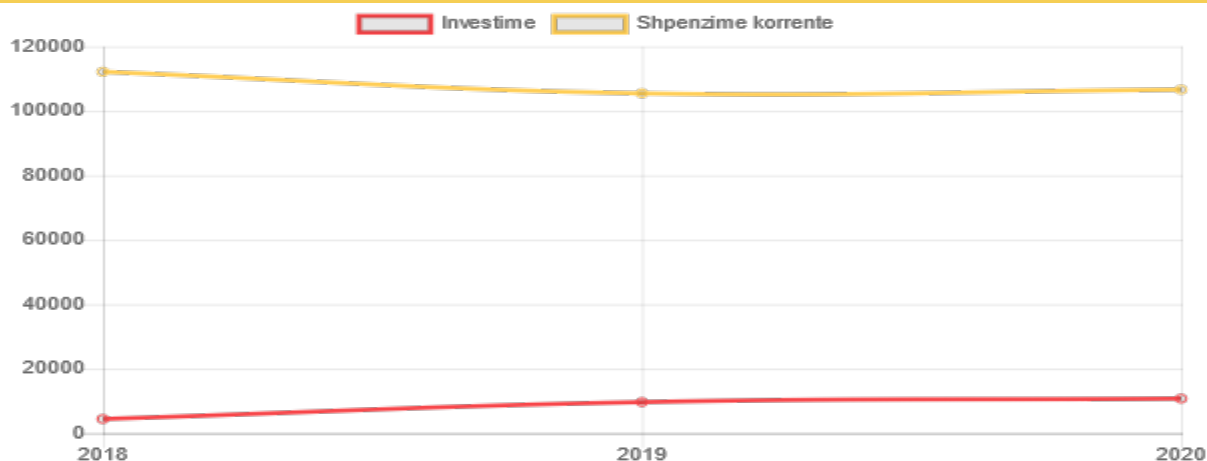
Gjatë vitit 2020, bashkia ka shpenzuar 93% të të ardhurave të mbledhura nga të gjitha burimet. Pjesa më e madhe e shpenzimeve buxhetore janë përdorur për shpenzime kapitale në masën 40.3%.

Administrimi i bashkisë

2018	2019	2020	Plan 2020	Realizimi 2020
116,529	115,089	117,328	130,628	90%

Sipas kategorisë së shpenzimit

	Fakt 2018	Fakt 2018	Fakt 2020
Investimet	4,380	9,631	10,715
Shpenzimet korrente	112,149	105,458	106,613



Qëllimi i përgjithshëm: Qeverisje vendore e përgjegjëse dhe administrata e saj transparente

Objektivat dhe treguesit e performancës	Fakt 2018	Fakt 2019	Fakt 2020	Plan 2020	Trendi
Raporti në % mes punonjësve të trajnuar dhe punonjësve total	1.85	2.53	0	1.17	↓
Totali i burimeve financiare minus shpenzime totale në lekë në vit	138827000	1099096081	75466000	200038000	↓

Produkti	Fakt 2018	Fakt 2019	Fakt 2020	Plan 2020
Punonjës të trajnuar	7	10	0	5

Të dhënat e programit	Fakt 2018	Fakt 2019	Fakt 2020	Plan 2020
Ditë trajnimi në total	35	25	25	25
Punonjës të bashkisë në total	379	395	427	427
Masa disiplinore të marra nga stafi i bashkisë	7	8	18	0
Numri total i punonjësve që punojnë për administratën e bashkisë	110	125	134	134
Punonjës që janë ulur në detyrë në administratë brenda vitit	1	0	0	0
Totali i shpenzimeve buxhetore (në lekë)	838953000	1002919	999236000	1098036000
Totali i të ardhurave (të vetat qq donacione etj) (në lekë)	977780000	1100099000	1074702000	1298074000
Numri i konsultimeve publike të parashikuara me ligj	3	2	4	4

Investimet e bashkisë

Emërtimi i projektit	Fakt 2018	Fakt 2019	Fakt 2020	Plan 2020
Bashkefinancim projekti "Past 4 Future"			10825	10825
Blerje kompjuter, fotokopje, printer, skaner			240	240

Dy fjalë mbi realizimin e shërbimit:

Përmes fondeve të alokuara në këtë program buxhetor, synohet qeverisje vendore e përgjegjëse dhe administrata e saj transparente. Në këtë drejtim bashkia ka punuar gjatë vitit në objektiva si: Përmirësimi i menaxhimit të burimeve njerëzore, Përmirësimi i menaxhimit të burimeve financiare, Rritja e pjesëmarrjes aktive të qytetarëve në vendimmarrje. Buxheti i alokuar në këtë program buxhetor është përdorur nga bashkia për përmirësimin e shërbimeve që i ofrohen komunitetit për administrimin e bashkisë.

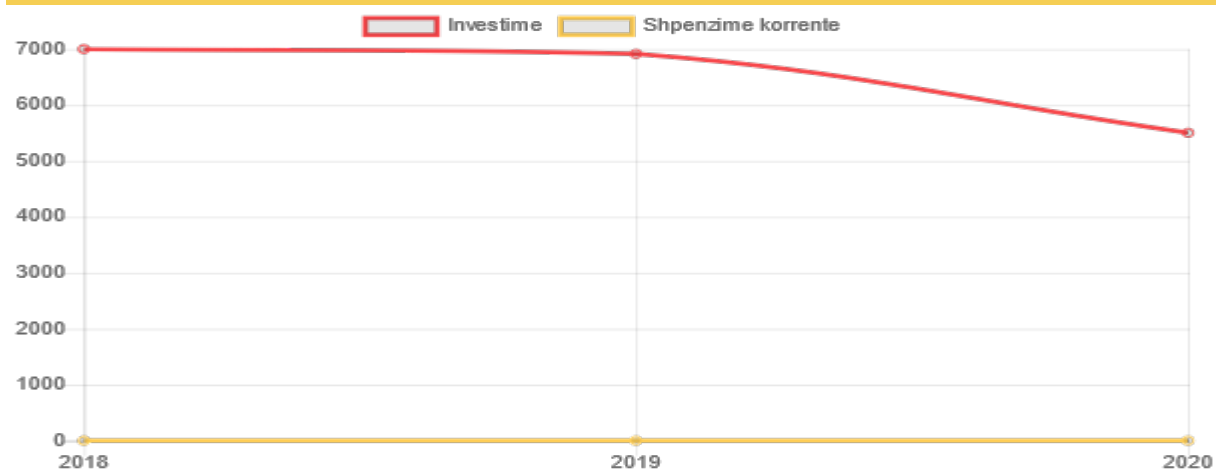
Furnizimi me ujë

Nga fondet e bashkisë

2018	2019	2020	Plan 2020	Realizimi 2020
7,000	6,914	5,503	5,647	97%

Sipas kategorisë së shpenzimit

	Fakt 2018	Fakt 2018	Fakt 2020
Investimet	7,000	6,914	5,503
Shpenzimet korrente	0	0	0

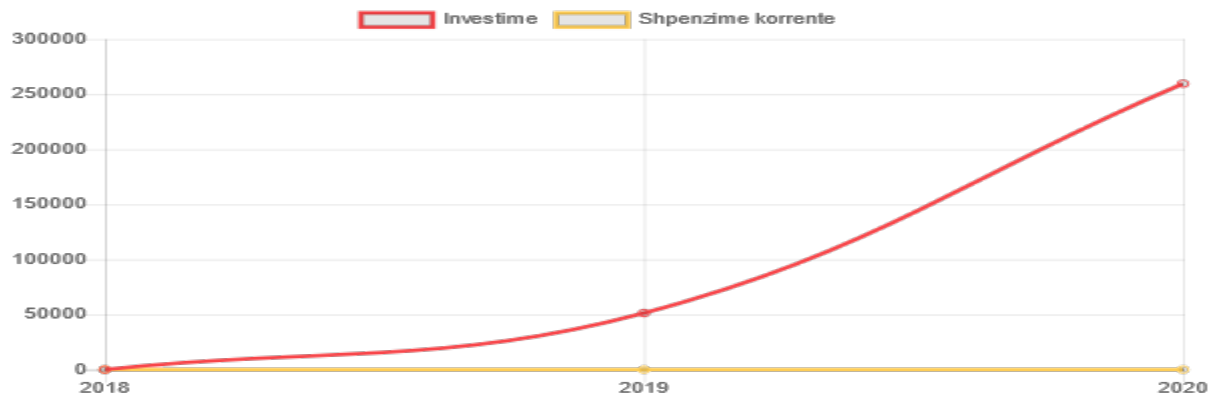


Nga fondet e kushtëzuara

2018	2019	2020	Plan 2020	Realizimi 2020
0	51,320	259,488	259,488	100%

Sipas kategorisë së shpenzimit

	Fakt 2018	Fakt 2018	Fakt 2020
Investimet	0	51,320	259,488
Shpenzimet korrente	0	0	0



Qëllimi i përgjithshëm: Prodhimi, trajtimi, transmetimi dhe furnizimi me ujë të pijshëm

Objektivat dhe treguesit e performancës	Fakt 2018	Fakt 2019	Fakt 2020	Plan 2020	Trendi
Mbulimi i popullsisë me shërbimin e ujit të pijshëm (kundrejt popullsisë totale të bashkisë në %)	53.54	52.84	55.76	55.76	↑
Furnizimi me ujë - orë ujë në ditë (ndryshimi në orë)		3	5	5	↑
Të ardhura nga tarifa e ujit të pijshëm kundrejt shpenzimeve totale (plus investime dhe amortizimi) për shërbimin e ujit të pijshëm	5.3	1.11	1.15	1.34	↓

Produkti	Fakt 2018	Fakt 2019	Fakt 2020	Plan 2020
Kohëzgjatja e ofrimit të ujit të pijshëm(mesatarisht orë/ditë)	10	13	18	18
Popullata që përfiton nga shërbimi me ujë të pijshëm	28995	29370	31000	31000

Të dhënat e programit	Fakt 2018	Fakt 2019	Fakt 2020	Plan 2020
Kosto totale për shërbimin e ujit të pijshëm (në lekë)	7000000	58234000	55797588	60588673
Shpenzime për shërbimin e ujit të pijshëm (në lekë)	7000000	58234000	41901723	43336660
Popullësia totale nën administrimin e bashkisë	54156	55584	55600	55600
Të ardhura nga tarifa e ujit të pijshëm (në lekë)	37075000	64586000	48078608	58215401

Investimet e bashkisë

Emërtimi i projektit	Fakt 2018	Fakt 2019	Fakt 2020	Plan 2020
Ndertim ujesjellesi Balshaj		6800	4003	4003
Supervizim			1500	1644
Furnizimi me uje i zones se koplikut qender dhe Koplikut te siperm			110000	110000
Furnizimi me uje i fshatrave Gradec dhe Pjetershan			69200	69200
Supervizim "furnizimi me uje i fshatrave Gradec dhe Pjetershan"			888	888
Ndertim i ujesjellesit Bajze, bashkia Malesi e Madhe			77489	77489
Supervizim ndertim i ujesjellesit bajze, bashkia Malesi e Madhe			911	911

Emërtimi i projektit	Fakt 2018	Fakt 2019	Fakt 2020	Plan 2020
Supervizim "furnizimi me uje i zones se Koplikut qender dhe Koplikut te siperm"			1000	1000

Dy fjalë mbi realizimin e shërbimit:

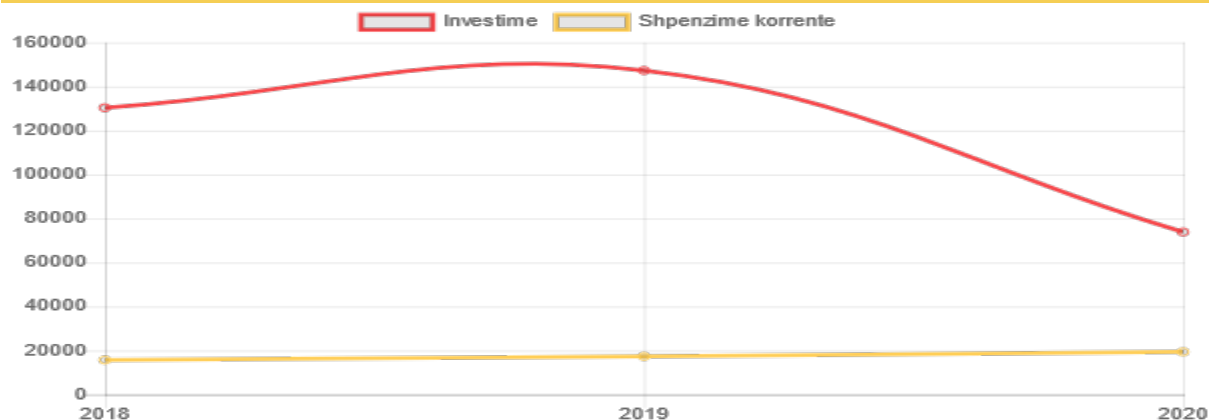
Përmes fondeve të alokuara në këtë program buxhetor, synohet prodhimi, trajtimi, transmetimi dhe furnizimi me ujë të pijshëm. Në këtë drejtim bashkia ka punuar gjatë vitit në objektiva si: Përmirësimi i ofrimit të shërbimit të ujit të pijshëm. Buxheti i alokuar në këtë program buxhetor është përdorur nga bashkia për përmirësimin e shërbimeve që i ofrohen komunitetit për furnizimin me ujë.

Rrjeti rrugor

2018	2019	2020	Plan 2020	Realizimi 2020
146,028	164,607	93,260	104,297	89%

Sipas kategorisë së shpenzimit

	Fakt 2018	Fakt 2018	Fakt 2020
Investimet	130,338	147,270	73,861
Shpenzimet korrente	15,690	17,337	19,399



Qëllimi i përgjithshëm: Përmirësimi dhe modernizimi i infrastrukturës rrugore urbane dhe infrastrukturës rrugore rurale duke mundësuar akses të plotë të tyre në sistemin e infrastrukturës rrugore kombëtare dhe ndërkombëtare

Objektivat dhe treguesit e performancës	Fakt 2018	Fakt 2019	Fakt 2020	Plan 2020	Trendi
Buxheti në lekë i shpenzuar për menaxhimin e rrjetit rrugor kundrejt rrjetit rrugor në km (lekë për 1 km rrugë)	243380	274343.33	155433.33	173828.33	↓
Rrjeti rrugor (ndryshimi vjetor në km)		0	0	0	→

Të dhënat e programit	Fakt 2018	Fakt 2019	Fakt 2020	Plan 2020
Rrjeti rrugor në km linear në total (rural/urban)	600	600	600	600
Shpenzime për menaxhimin e rrjetit rrugor (në lekë)	146028000	164606000	93260000	104297000
Gjatësia e rrjetit rrugor urban nën administrimin e bashkisë në km	67	67	67	67
Gjatësia e rrjetit rrugor rural nën administrimin e bashkisë në km	533	533	533	533
Numri i linjave interurbane të transportit publik			1	1
Numri i linjave urbane të transportit publik			10	18
Numri i automjeteve të transportit publik urban			10	18
Numri i automjeteve të transportit publik ndërrurban			10	15

Investimet e bashkisë

Emërtimi i projektit	Fakt 2018	Fakt 2019	Fakt 2020	Plan 2020
Rikualifikimi i sheshit ne Dedaj			0	1609
Sistemim asfaltim rruga fundi i Brinjes		6000	6000	6000
Sistemim asfaltim rruga shkolla e mesme - Sukapigza		3000		3000
Sistemim asfaltim rruga e Kaldrunit	2500	3500	3673	3673

Emërtimi i projektit	Fakt 2018	Fakt 2019	Fakt 2020	Plan 2020
Rikualifikimi i sheshit ne Gruemire	1250	1750	1915	1916
Rruga jubica e vogel dhe Jubica e madhe	4000	5600	5839	5839
Riparime me asfaltim rruge rurale	3750	5250	9431	9431
Sistemim asfaltim rruga Ducajve	3000	4200	4414	4414
Detyrime te mbartura , investime			0	3055
Rikualifikimi i sheshit ne Koplík siperm		6000	3981	3983
Sistemim asfaltim rruga Smajlaj Gruemire			4728	4774
Sistemim asfaltim rruga ne Gruemire	2500	3500	3699	3699
Sistemim asfaltim rruga Rrustemaj - stacionit (lagje e re Koplík)		3000	3000	3000
Sistemim asfaltim rruge Vukpalaj		4500	4500	4500
Sistemim asfaltim rruga Palvar		3900	3900	3900
Mur mbajtes rruga Broje			2419	2546
Rruga Kalce			4456	3076
Sistemim asfaltim rruge Pjetrosan			2625	2651
Sistemim asfaltim rruge te brendshme Koplík			0	2099
Blerje kapak pusete, gravete, tuba betoni			0	400
Sistemim asfaltim rruge ne Aliaj (Gjekmarkaj-Omeraj)			3651	3681
Sistemim/asfaltim rruga "shkolla e mesme - Sukapigza"			3000	3000

Dy fjalë mbi realizimin e shërbimit:

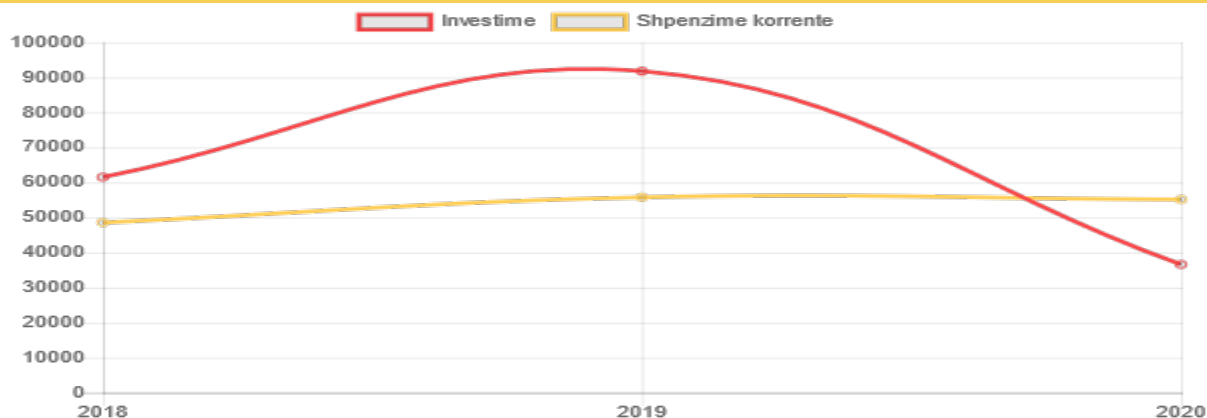
Përmes fondeve të alokuara në këtë program buxhetor, synohet përmirësimi dhe modernizimi i infrastrukturës rrugore urbane dhe infrastrukturës rrugore rurale duke mundësuar akses të plotë të tyre në sistemin e infrastrukturës rrugore kombëtare dhe ndërkombëtare. Në këtë drejtim bashkia ka punuar gjatë vitit në objektiva si: Përmirësimi i cilësisë infrastrukturore dhe sinjalistike të rrjetit rrugor. Buxheti i alokuar në këtë program buxhetor është përdorur nga bashkia për përmirësimin e shërbimeve që i ofrohen komunitetit për rrjetin rrugor.

Arsimi bazë dhe parashkollor

2018	2019	2020	Plan 2020	Realizimi 2020
110,062	147,527	91,736	108,156	85%




Sipas kategorisë së shpenzimit

	Fakt 2018	Fakt 2018	Fakt 2020
Investimet	61,524	91,766	36,594
Shpenzimet korrente	48,538	55,761	55,142



Qëllimi i përgjithshëm: 1. Ndërtimi, rehabilitimi dhe mirëmbajtja e ndërtesave arsimore të sistemit shkollor parauniversitar. 2. Organizimi i aktiviteteve kulturore dhe promovimi i identitetit kombëtar e lokal, si dhe administrimin e objekteve që lidhen me ushtrimin e këtyre funksioneve.

Objektivat dhe treguesit e performancës	Fakt 2018	Fakt 2019	Fakt 2020	Plan 2020	Trendi
Numri mesatar i fëmijëve për një punonjës mësues në arsimin parashkollor	0.61	3.86	3.3	3.3	↑
Numri mesatar i nxënësve për çdo punonjës mësues	6.47	6.47	1.74	1.74	↓
Numri mesatar i fëmijëve në një klasë të parashkollorit		3.95	3.37	3.37	↓

Objektivat dhe treguesit e performancës	Fakt 2018	Fakt 2019	Fakt 2020	Plan 2020	Trendi
Numri mesatar i nxënësve të arsimit bazë në një klasë	12.78	12.78	3.45	3.45	
Raporti në % i ndërtesave të kopshteve/shkollave të mirëmbajtura kundrejt ndërtesave funksionale në total	100	61.22	100	100	
Raporti në % i ndërtesave të kopshteve / shkollave të arsimit bazë të rikonstruara, kundrejt ndërtesave funksionale në total	16.67	6.12	20	6.67	

Produkti	Fakt 2018	Fakt 2019	Fakt 2020	Plan 2020
Kopshte / shkolla 9 vjeçare të rikonstruara	5	3	6	2
Ndërtesa të arsimit bazë dhe parashkollor të mirëmbajtura	30	30	30	30

Të dhënat e programit	Fakt 2018	Fakt 2019	Fakt 2020	Plan 2020
Staf mbështetës në sistemin arsimor bazë dhe parashkollor	143	143	143	143
Numri i stafit	173	173	203	203
Mësues në sistemin parashkollor	328	44	44	44
Numri i fëmijëve të regjistruar në sistemin parashkollor	200	170	145	145
Ndërtesa funksionale të arsimit bazë dhe parashkollor	30	49	30	30
Klasa në sistemin parashkollor		43	43	43

Të dhënat e programit	Fakt 2018	Fakt 2019	Fakt 2020	Plan 2020
Nxënës të regjistruar në arsimin 9-vjeçar	2122	2122	572	572
Numri i mësuesve në sistemin e arsimit bazë	328	328	328	328
Klasa në sistemin e arsimit bazë	166	166	166	166

Investimet e bashkisë

Emërtimi i projektit	Fakt 2018	Fakt 2019	Fakt 2020	Plan 2020
Rikonstruksion shkollash			10397	10397
Stufa per dru			0	960
Rikonstruksion i shkolles Vasil Shanto			8645	8645
Rikonstruksion shkolla "Vasil Shanto", Vrake			16929	17722
Sistem kamera sigurie			623	720

Dy fjalë mbi realizimin e shërbimit:

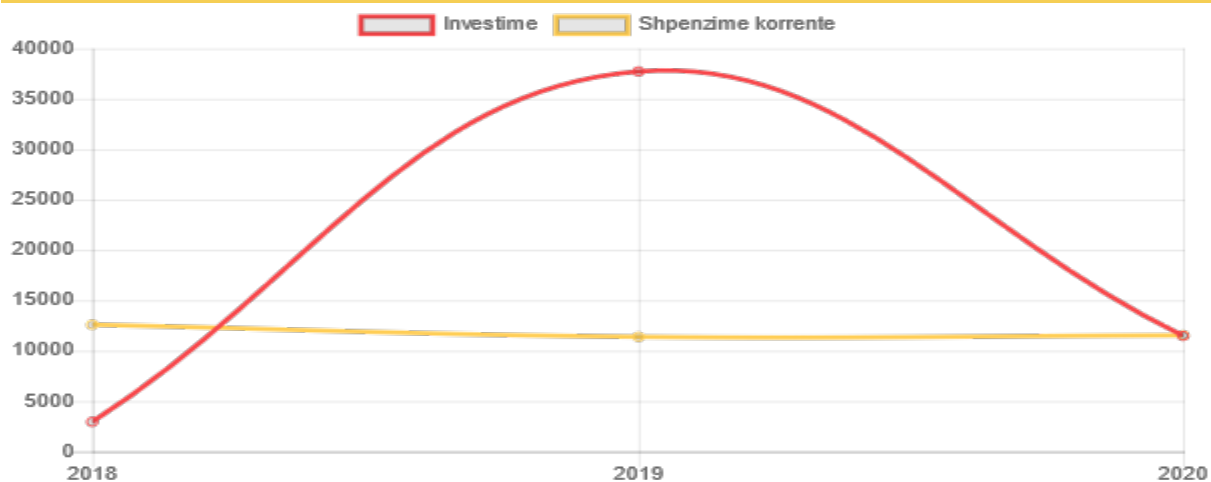
Përmes fondeve të alokuara në këtë program buxhetor, synohet 1. ndërtimi, rehabilitimi dhe mirëmbajtja e ndërtesave arsimore të sistemit shkollor parauniversitar. 2. organizimi i aktiviteteve kulturore dhe promovimi i identitetit kombëtar e lokal, si dhe administrimin e objekteve që lidhen me ushtrimin e këtyre funksioneve.. Në këtë drejtim bashkia ka punuar gjatë vitit në objektiva si: Bashkia ofron kushte për përmirësimin e arsimit bazë (9-vjeçar) dhe parashkollor, Përmirësimi i infrastrukturës arsimore. Buxheti i alokuar në këtë program buxhetor është përdorur nga bashkia për përmirësimin e shërbimeve që i ofrohen komunitetit për arsimin bazë përfshirë parashkollorin.

Menaxhimi i infrastrukturës së ujitjes dhe kullimit

2018	2019	2020	Plan 2020	Realizimi 2020
15,529	49,091	23,010	24,632	93%

Sipas kategorisë së shpenzimit

	Fakt 2018	Fakt 2018	Fakt 2020
Investimet	2,946	37,711	11,483
Shpenzimet korrente	12,583	11,380	11,527



Qëllimi i përgjithshëm: Administrimi, shfrytëzimi dhe mirëmbajtja e infrastrukturës së ujitjes dhe kullimit

Objektivat dhe treguesit e performancës	Fakt 2018	Fakt 2019	Fakt 2020	Plan 2020	Trendi
Km kanal vaditës të pastruar kundrejt rrjetit total të kanaleve ujtëse në pronësi të bashkisë (në %)	6.93	3.96	3.96	3.96	↓
Km kanal kullues të pastruar kundrejt rrjetit total të kanaleve kulluese në pronësi të bashkisë (në %)	2.77	1.43	1.66	1.66	↓

Objektivat dhe treguesit e performancës	Fakt 2018	Fakt 2019	Fakt 2020	Plan 2020	Trendi
Sipërfaqe bujqësore e mbuluar me ujitje (ndryshimi në ha kundrejt vitit të kaluar)		0	15000	15000	
Sipërfaqe bujqësore e mbuluar me kullim (ndryshimi në ha kundrejt vitit të kaluar)		0	2800	2800	

Produkti	Fakt 2018	Fakt 2019	Fakt 2020	Plan 2020
Diga të mirëmbajtura	1	1	1	1
Inspektime në sistemin ujitës dhe kullues	30	40	40	40
Km kanal kullues të pastruar	10	6	6	6
Sipërfaqe e tokës bujqësore e mbuluar me sistem kullues (në ha)	8200	8200	11000	11000
Sipërfaqe e tokës bujqësore e mbuluar me sistem ujitës (në ha)	25000	25000	40000	40000
Km kanal ujitës të pastruar	7	4	4	4

Të dhënat e programit	Fakt 2018	Fakt 2019	Fakt 2020	Plan 2020
Diga dhe rezervuarë në total	3	4	4	4
Rrjet kullues në pronësi të bashkisë në total në km	361	421	361	361
Rrjet ujitës në pronësi të bashkisë në total në km	101	101	101	101

Investimet e bashkisë

Emërtimi i projektit	Fakt 2018	Fakt 2019	Fakt 2020	Plan 2020
Skema ujitëse me rehabilitimin e kanaleve sekondare të Shtodrit, loti 2			11483	11483

Dy fjalë mbi realizimin e shërbimit:

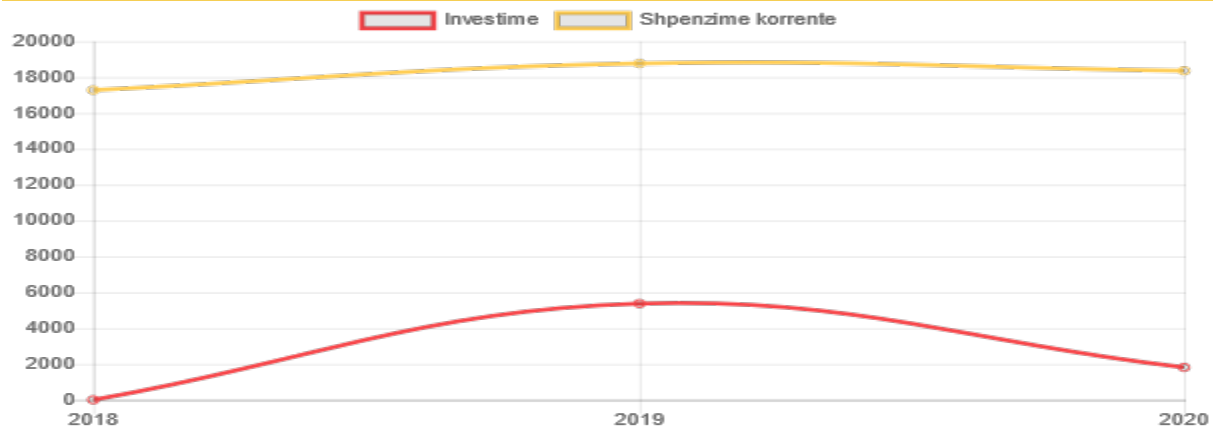
Përmes fondeve të alokuara në këtë program buxhetor, synohet administrimi, shfrytëzimi dhe mirëmbajtja e infrastrukturës së ujitjes dhe kullimit. Në këtë drejtim bashkia ka punuar gjatë vitit në objektiva si: Përmirësimi i infrastrukturës dhe shërbimit të sistemit të ujitjes dhe kullimit. Buxheti i alokuar në këtë program buxhetor është përdorur nga bashkia për përmirësimin e shërbimeve që i ofrohen komunitetit për ujitjen dhe kullimin.

Administrimi i pyjeve dhe kullotave

2018	2019	2020	Plan 2020	Realizimi 2020
17,276	24,133	20,168	22,238	91%

Sipas kategorisë së shpenzimit

	Fakt 2018	Fakt 2018	Fakt 2020
Investimet	0	5,370	1,812
Shpenzimet korrente	17,276	18,763	18,356



Qëllimi i përgjithshëm: Bashkia siguron përdorim të qendrueshëm të pyjeve dhe kullotave

Objektivat dhe treguesit e performancës	Fakt 2018	Fakt 2019	Fakt 2020	Plan 2020	Trendi
Numri i kontrolleve dhe inspektimeve për 1000 ha pyje dhe kullota	0.13	0.08	0.17	0.17	↑
Numri i punonjësve për 1000 ha pyje dhe kullota	0.26	0.26	0.26	0.26	→

Produkti	Fakt 2018	Fakt 2019	Fakt 2020	Plan 2020
Kontrolle dhe inspektime të fondit pyjor dhe kullosor	8	5	10	10

Të dhënat e programit	Fakt 2018	Fakt 2019	Fakt 2020	Plan 2020
Sipërfaqe totale e fondit pyjor dhe kullosor (në ha)	60606	62000	60606	60606
Numri i punonjësve për menaxhimin pyje-kullota	16	16	16	16

Investimet e bashkisë

Emërtimi i projektit	Fakt 2018	Fakt 2019	Fakt 2020	Plan 2020
Motorrstega			182	200
Supervizim		1500	1629	1629

Dy fjalë mbi realizimin e shërbimit:

Përmes fondeve të alokuara në këtë program buxhetor, synohet bashkia siguron përdorim të qendrueshëm të pyjeve dhe kullotave. Në këtë drejtim bashkia ka punuar gjatë vitit në objektiva si: Përmirësimi i shërbimit pyjor dhe kullosor. Buxheti i alokuar në këtë program buxhetor është përdorur nga bashkia për përmirësimin e shërbimeve që i ofrohen komunitetit për pyjet dhe kullotat.