



BASHKIA MALËSI E MADHE

Raporti i Performancës 2021 për Qytetarin

DISCLAIMER

Dokumenti bazohet në të dhënat e konsoliduara të Raporti të monitorimit të zbatimit të buxhetit për vitin 2021, miratuar në Këshillin Bashkiak. Ky dokument është prodhuar nga Bashkia Malësi e Madhe me asistencën e Projektit Bashki të Forta.

Përmbajtja

Fjalor shpjegues	3
Vështrim i Përgjithshëm mbi Bashkinë	4
Vështrim mbi Zbatimin e Buxhetit për vitin 2021	5
Burimet e financimit	6
Shpenzimet Buxhetore	8
Treguesit Financiarë.....	10
Administrimi i bashkisë	11
Kujdesi social.....	14
Furnizimi me Ujë dhe Kanalizime	15
Rrjeti rrugor	18
Arsimi bazë dhe parashkollor	21
Menaxhimi i mbetjeve	24
Administrimi i pyjeve dhe kullotave.....	26

Fjalor shpjegues

Taksat e ndara

Janë taksa kombëtare që mblidhen nga qeveria qendrore dhe ndahen plotësisht ose pjesërisht me bashkitë

Taksat vendore

Janë detyrime fiskale të bashkisë të cilat paguhet sipas parashikimeve ligjore dhe përcaktimeve të Këshillit Bashkiak

Tarifat vendore

Janë detyrime që individët apo bizneset paguajnë kundrejt marrjes së një shërbimi të ofruar nga bashkia

Transfertat e kushtëzuara

Janë fonde që Qeveria Qendrore (buxheti i shtetit) i jep bashkisë për t'u përdorur vetëm për projekte të veçanta apo funksione të deleguara të bashkisë

Transfertat e pakushtëzuara

Janë fonde që Qeveria Qendrore (buxheti shtetit) i jep bashkisë për t'u përdorur pa kushte, pa interes dhe pa të drejtë kthimi

Transfertat specifike

Janë fonde që Qeveria Qendrore (buxheti i shtetit) i jep bashkisë me kushtin për t'u përdorur vetëm për funksione specifike që bashkia i ka marrë nga Qeveria me ligj të veçantë

Trashëgimi nga viti i kaluar

Janë fonde buxhetore të bashkisë të cilat nuk janë shpenzuar në mbyllje të vitit buxhetor të kaluar dhe mund të përdoren në vitin korent buxhetor. Ato mund të jenë me destinacion dhe pa destinacion. Varësisht nga kjo ato mund të përdoren gjatë vitit korent me destinacion të përcaktuar (për ato projekte apo zëra buxhetor specifik për të cilat janë angazhuar gjatë vitit të kaluar por nuk kanë arritur të shpenzohen) apo pa destinacion (për cfarëdo zë apo projekt).

Vështrim i Përgjithshëm mbi Bashkinë

Bashkia Malësi e Madhe ka ndërveprim ekonomik , infrastrukturor , social etj , me rajonin e Shkodrës dhe me Malin e Zi , duke krijuar kështu një lidhje shumë të ngushtë ndërmjet këtyre vendeve. Në pjesën perëndimore të Bashkisë , kalon aksi i rëndësishëm infrastrukturor dhe ekonomik , i cili lidh Podgoricën , duke kaluar në Malësinë e Madhe , për të vijuar me Shkodrën dhe duke vazhduar me Lezhën e Tiranën e më pas me Durrësin .

Në linja të përgjithshme , problematikat që hasen menjëherë nga vizita në terren , janë mungesa e infrastrukturës rrugore ose cilësia e ulët e saj dhe ndërtimi pa kriter në mënyrë të përhapur . Analiza më e thelluar ka evidentuar problem të infrastrukturës inxhinierike , të përmytjes nga liqeni, të shpyllëzimit dhe problematikave të tjera mjedisore , ndotje urbane për shkak të mungesës së vendgrumbullimit të kontrolluar të mbetjeve urbane dhe keqfunksionimit të sistemit të kanalizimeve . Zhvillimi i bujqësisë has vështirësi për shkak të mungesës së strukturave mbështetëse , si p.sh . mungesa e mirëmbajtjes së rrjetit të kanaleve dhe argjinaturave , rezervat e vogla ujore , erozioni, copëtimi i tokave bujqësore si dhe mungesa e hallkave të ndërmjetme të zinxhirit ekonomik prodhim – shitje.

Territori i Bashkisë Malësi e Madhe, për shkak të pozicionit gjeografik dhe potencialeve të larta natyrore e turistike , ka mundësi për një zhvillim të qëndrueshëm në të ardhmen. Skenaret e zhvillimit ndihmojnë për të theksuar elementët e fortë territorial, për të përcaktuar hapat e zhvillimit që do të ndërmerren , me qëllim rritjen ekonomike të Bashkisë Malësi e Madhe

Disa nga sfidat kryesore të zhvillimit janë:

- Menaxhimi i burimeve natyrore
- Shërbimet bujqësore
- Përmirësimi i aksesit në zonat rurale me qëllim zbutjen e pabarazive dhe ofrimin e shërbimeve administrative në të gjithë territorin e Bashkisë
- Menaxhimi i burimeve ujore Shërbimet publike vendore
- Inkurajimi i efektivitetit dhe efijencës në kryerjen e shpenzimeve publike
- Lidhje e drejtpërdrejtë ndërmjet prioriteteve strategjiko-politike të Qeverisjes Vendore me shpërndarjen e burimeve dhe kryerjen e shpenzimeve publike
- Zhvillimi ekonomik me theks në mjedis mjedisit në mënyrë që të garantohet mbrojtja e ekosistemeve dhe vlerave të shumta natyrore. Boshtet kryesore të zhvillimit ekonomik do të jenë zhvillimi rural (bujqësia dhe blegtoaria), turizmi, industria e lehtë/përpunimi, shërbimet, dhe ekonomia e të ardhmes e bazuar në sistemet e teknologjisë së informacionit
- Integrimi i brezave të rinj në ekonomi, dhe krijimin e mundësive për iniciativat në kuadër të rritjes së ndërmarrjeve të vogla dhe të mesme.

Vështrim mbi Zbatimin e Buxhetit për vitin 2021

Gjatë vitit 2021 buxheti i bashkisë është zbatuar në mënyrë të ekuilibruar dhe është realizuar në masën 85.8%, duke përdorur 100% të të ardhurave të përgjithshme të bashkisë.

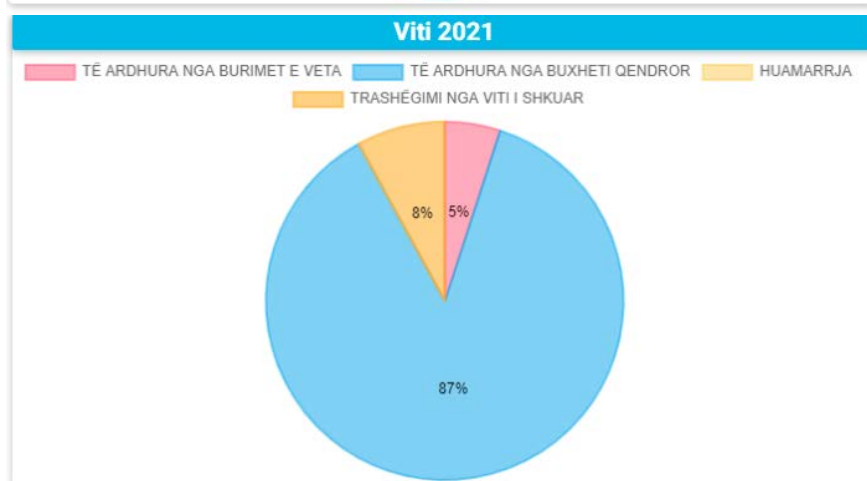
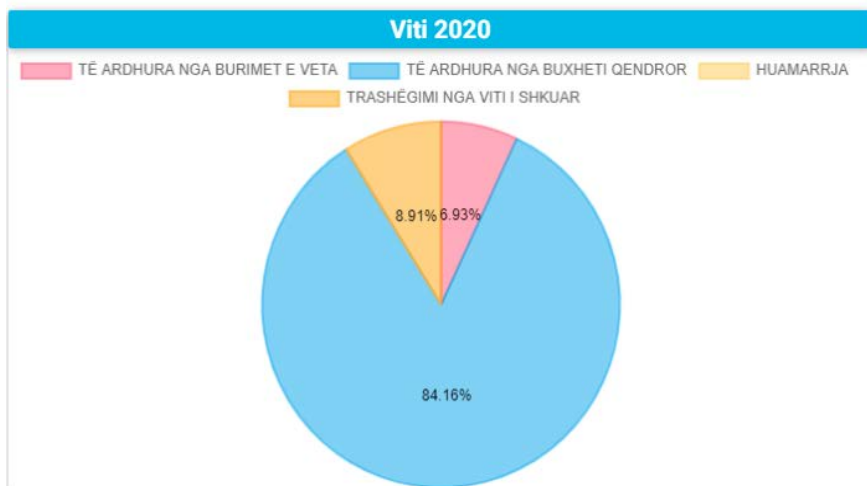
Kujdesi social për familjet dhe fëmijët, Furnizimi me Ujë dhe Kanalizime, Planifikimi Menaxhimi dhe Administrimi, Rrjeti rrugor rural, etj janë shërbimet më të financuara nga bashkia gjatë vitit 2021.

Bashkia ka përmirësuar shërbimet e ofruara për komunitetin me anë të një fondi investimesh përmes të cilit janë financuar shërbime të tilla si: Furnizimi me Ujë dhe Kanalizime, Rrjeti rrugor rural, Strehimi, Arsimi bazë përfshirë arsimin parashkollor dhe i mesëm, Shërbimet publike, Planifikimi Menaxhimi dhe Administrimi, etj. Bashkia ka ulur vlerën e investimeve për vitin 2021 me 19% krahasuar me vitin 2020. Projektet e investimeve në vitin 2021 janë realizuar në masën 82% krahasuar me planin e këtij viti.

Bashkia ka synuar të përmirësojë efikasitetin financiar dhe mirë administrimin e parave duke ofruar më shumë shërbime dhe cilësi më të lartë të tyre për komunitetin.

Burimet e financimit

	2019	2020	Plan 2021	Fakt 2021	Realizimi 2021	
	1,100,099	1,142,653	1,092,318	934,495	86%	
Kategoria	Burimi	2019	2020	Plan 2021	Fakt 2021	Realizimi 2021
TË ARDHURA NGA BURIMET E VETA	Të ardhura nga taksat lokale	22,744	29,093	13,117	13,117	100%
	Të ardhura nga taksat e ndara	12,011	15,856	16,064	15,536	97%
	Të ardhura nga tarifa vendore	18,810	16,536	13,878	13,878	100%
	Të ardhurat e tjera	2,981	14,694	3,432	3,432	100%
TË ARDHURA NGA BUXHETI QENDROR	Transferta e pakushtëzuar	281,196	290,957	316,977	252,794	80%
	Transferta e kushtëzuar	477,595	566,405	466,420	464,007	99%
	Trasferta specifike	105,326	111,460	119,031	100,652	85%
TRASHËGIMI NGA VITI I SHKUAR	Trashëgimi pa destinacion	166,766	84,484	129,122	57,492	45%
	Trashëgimi me destinacion	12,670	13,168	14,277	13,587	95%
TË ARDHURAT TOTALE		1,100,099	1,142,653	1,092,318	934,495	86%



Dy fjalë mbi të ardhurat:

Të ardhurat e përgjithshme të bashkisë për vitin 2021 janë realizuar në masën 86%. Të ardhurat e përgjithshme të bashkisë kanë rënë me 18% krahasuar me vitin e kaluar, si rezultat i rënies së të ardhurave nga burimet e veta, por edhe si rezultat i transferave më të ulta nga buxheti qendror.

Të ardhurat nga burimet e veta vendore për vitin 2021 janë ulur me 40% krahasuar me një vit më parë dhe kanë zënë mesatarisht rreth 5% të të ardhurave të përgjithshme të bashkisë. Norma e realizimit të të ardhurave të veta është rreth 99% krahasuar me planin e këtij viti.

Të ardhurat nga transfertat e qeverisë qendrore kanë zënë rreth 87% të të ardhurave të përgjithshme të bashkisë dhe janë ulur 16% krahasuar me vitin e kaluar.

Shpenzimet Buxhetore

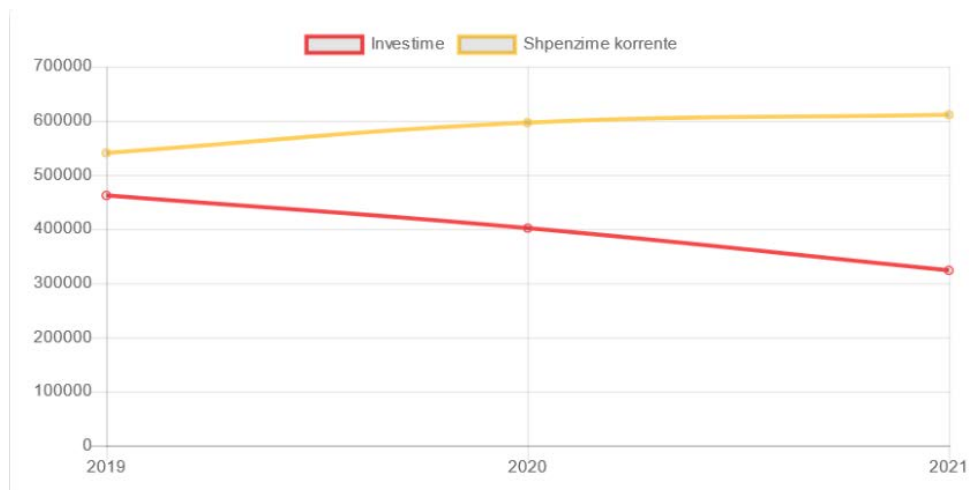
2019	2020	Plan 2021	Fakt 2021	Realizimi 2021
1,002,442	997,877	1,088,700	934,502	85.84%

Shpenzimet buxhetore sipas programeve

Programi	Fakt 2019	Fakt 2020	Plan 2021	Fakt 2021	Realizimi 2021 në %
Kujdesi social për familjet dhe fëmijët	230,187	281,258	281,841	278,768	98.91
Furnizimi me Ujë dhe Kanalizime	0	0	188,933	188,899	99.98
Planifikimi Menaxhimi dhe Administrimi	114,626	115,089	158,056	130,404	82.5
Rrjeti rrugor rural	164,606	93,260	121,170	106,631	88
Arsimi bazë përfshirë arsimin parashkollor	147,527	91,692	90,273	81,183	89.93
Menaxhimi i mbetjeve	814	18,497	28,805	24,071	83.57
Administrimi i pyjeve dhe kullotave	24,133	20,168	26,526	20,300	76.53
Mbrojtja nga zjarri dhe mbrojtja civile	18,255	20,084	32,676	20,161	61.7
Sport dhe argëtim	12,006	16,498	68,794	16,293	23.68
Shërbime publike vendore	28,890	10,869	15,852	13,918	87.8
Arsimi i mesëm i përgjithshëm	16,352	11,210	16,322	10,842	66.43
Shërbimet e Policisë Vendore	8,627	7,818	9,530	8,578	90.01
Menaxhimi i infrastrukturës së ujitjes dhe kullimit	49,090	23,010	13,811	8,290	60.02
Shërbimet bujqësore, inspektimi, ushqimi dhe mbrojtja e konsumatoreve	5,660	6,074	7,262	5,632	77.55
Gjendja civile	4,730	5,993	4,953	4,337	87.56
Ndriçim rrugësh	2,552	3,328	3,952	3,815	96.53
Furnizimi me ujë	58,234	264,991	2,872	2,857	99.48
Zgjedhjet e përgjithshme dhe lokale	0	0	2,828	2,828	100
Zhvillimi i turizmit	2,546	2,032	3,797	2,103	55.39
Trashëgimia kulturore, eventet artistike dhe kulturore	2,710	2,164	3,660	1,931	52.76
Kujdesi social për personat e sëmurë dhe me aftësi të kufizuara	1,900	1,800	1,900	1,900	100
Mbështetje për zhvillimin ekonomik	672	2,042	787	761	96.7
Strehimi social	2,500	0	0	0	0
Programet e zhvillimit	105,825	0	0	0	0
Fondi i emergjencave dhe rezervave	0	0	4,100	0	0

Shpenzimet buxhetore sipas kategorisë

	Fakt 2019	Fakt 2020	Fakt 2021
Investimet	461,971	401,515	323,566
Shpenzimet korrente	540,471	596,362	610,936



Dy fjalë mbi shpenzimet: Shpenzimet buxhetore për vitin 2021 janë ulur me 6% krahasuar me vitin e kaluar dhe janë realizuar në masën 86% krahasuar me shpenzimet e planifikuara për këtë vit.

Shërbimet më të financuara nga bashkia gjatë vitit 2021 janë:

Kujdesi social për familjet dhe fëmijët

Furnizimi me Ujë dhe Kanalizime

Planifikimi Menaxhimi dhe Administrimi

Rrjeti rrugor rural

Bashkia ka rritur fokusin për disa nga shërbimet e ofruara duke rritur fondet gjatë vitit 2021. Disa nga shërbimet kryesore për të cilat bashkia ka rritur fondet janë:

Furnizimi me ujë dhe kanalizime

Menaxhimi i mbetjeve

Shërbime publike vendore,

Ndriçim rrugësh, etj.

Treguesit Financiarë

Tregues	Fakt 2019	Fakt 2020	Plan 2021	Fakt 2021	Trendi
Norma e totalit të shpenzimeve ndaj totalit të të ardhurave	91.2%	87.3%	99.7%	100	↑
Norma e të ardhurave nga taksat dhe tarifat vendore ndaj totalit të të ardhurave	3.8%	4.0%	2.5%	2.9%	↓
Norma e të ardhurave nga burimet e veta ndaj totalit të të ardhurave	5.1%	6.7%	4.3%	4.9%	↓
Norma e shpenzimeve kapitale ndaj totalit të shpenzimeve	46.1%	40.2%	36.2%	34.6%	↓
Norma e shpenzimeve korrente ndaj shpenzimeve totale	53.9%	59.8%	63.8%	65.4%	↑
Norma e shpenzimeve të personelit ndaj totalit të shpenzimeve	22.9%	23.9%	24.9%	27.2%	↑
Norma e huamarrjes afatgjatë ndaj totalit të të ardhurave	0%	0%	0%	0%	→
Norma e huamarrjes afatgjatë ndaj të ardhurave të veta	0%	0%	0%	0%	→
Norma e detyrimeve të prapambetura ndaj totalit të të ardhurave					
Norma e shpenzimeve në politikat sociale ndaj totalit të shpenzimeve	31.3%	23.0%	19.7%	25.1%	↑

Dy fjalë mbi situatën financiare të bashkisë:

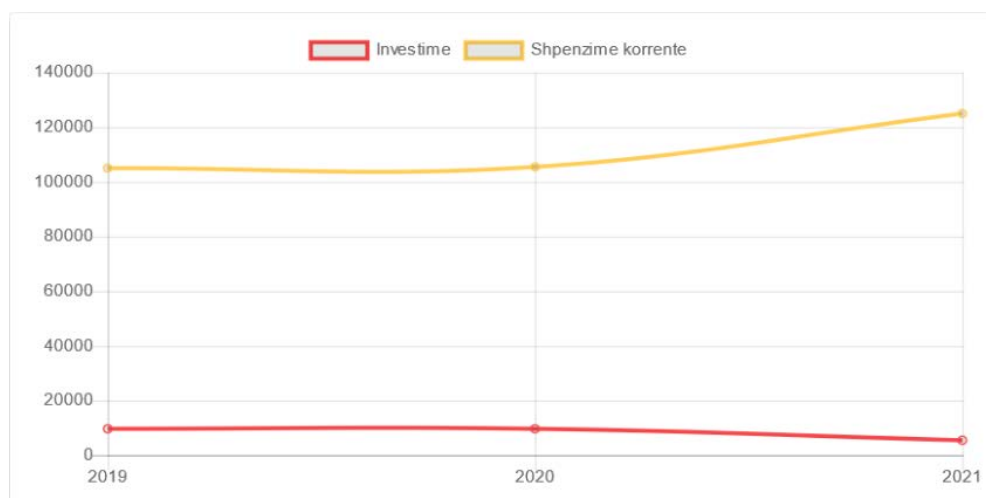
Gjatë vitit 2021, bashkia ka shpenzuar 100% të të ardhurave të mbledhura nga të gjitha burimet. Pjesa më e madhe e shpenzimeve buxhetore janë përdorur për shpenzime kapitale në masën 34.6%.

Administrimi i bashkisë

2019	2020	2021	Plan 2021	Realizimi 2021
114,626	115,089	130,404	158,056	83%

Sipas kategorisë së shpenzimit

	Fakt 2019	Fakt 2020	Fakt 2021
Investimet	9,631	9,631	5436
Shpenzimet korrente	104995	105458	124968



Qëllimi i përgjithshëm: Qeverisje vendore e përgjegjshme dhe administrata e saj transparente

Objektivat dhe treguesit e performancës	Fakt 2019	Fakt 2020	Fakt 2021	Plan 2021	Trendi
Raporti në % mes punonjësve të trajnuar dhe punonjësve total	2.53	0	1.81	1.64	↑
Numri i punonjësve të administratës që kanë lëvizur brenda vitit kundrejt numrit total	7.85	6.32	11.92	5.39	↑

Objektivat dhe treguesit e performancës	Fakt 2019	Fakt 2020	Fakt 2021	Plan 2021	Trendi
të punonjësve të administratës (raporti në %)					
Totali i burimeve financiare minus shpenzime totale në lekë në vit	97657000	144776000	33736000	61542000	↑
Numri i konsultimeve me publikun të realizuara në vit kundrejt numrit të konsultimeve me publikun që parashikon ligji (në %)	100	0	100	100	↑

Produkti	Fakt 2019	Fakt 2020	Fakt 2021	Plan 2021
Punonjës të trajnuar	10	0	7	7
Numri i konsultimeve publike të kryera	2	0	4	4

Të dhënat e programit	Fakt 2019	Fakt 2020	Fakt 2021	Plan 2021
Numri total i punonjësve që kanë lëvizur nga administrata brenda vitit	31	27	46	23
Ditë trajnimi në total	25	25	20	35
Punonjës të bashkisë në total	395	427	386	427
Numri i masave disiplinore të marra nga punonjësit e bashkisë	8	18	0	0

Të dhënat e programit	Fakt 2019	Fakt 2020	Fakt 2021	Plan 2021
Numri total i punonjësve që punojnë për administratën e bashkisë	125	134	132	134
Punonjës që janë ulur në detyrë në administratë brenda vitit	0	0	0	0
Totali i shpenzimeve buxhetore (në lekë)	1002442000	997877000	934502000	1088700000
Totali i të ardhurave (të vetat qq donacione etj) (në lekë)	1100099000	1142653000	968238000	1150242000
Numri i konsultimeve publike të parashikuara me ligj	2	4	4	4

Investimet e bashkisë

Emërtimi i projektit	Fakt 2019	Fakt 2020	Plan 2021	Fakt 2021
Bashkefinancim projekti "Past 4 Future"	0	1,719	1,719	0
Rishikim i planit te pergjithshem vendore	0	2,500	8,000	0
Blerje materiale per keshillin bashkiak	0	4,869	90	0
Sistemi i taksave dhe tarifave	0	0	1,500	0
Blerje kompjutera	0	0	960	0
Suport i sistemit OSSH	0	0	300	0

Dy fjalë mbi realizimin e shërbimit:

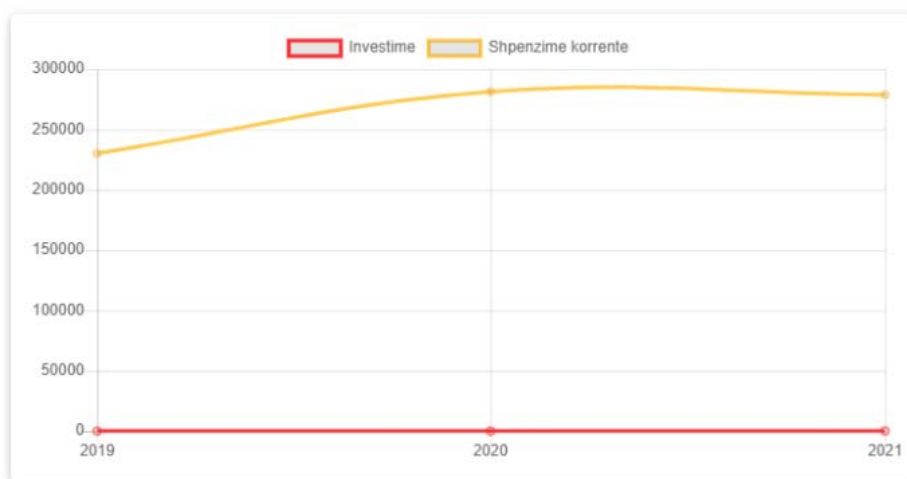
Përmes fondeve të alokuara në këtë program buxhetor, synohet qeverisje vendore e përgjegjëse dhe administrata e saj transparente. Në këtë drejtim bashkia ka punuar gjatë vitit në objektiva si: Përmirësimi i menaxhimit të burimeve njerëzore, Përmirësimi i menaxhimit të burimeve financiare, Rritja e pjesëmarrjes aktive të qytetarëve në vendimmarrje. Buxheti i alokuar në këtë program buxhetor është përdorur nga bashkia për përmirësimin e shërbimeve që i ofrohen komunitetit për administrimin e bashkisë.

Kujdesi social

2019	2020	2021	Plan 2021	Realizimi 2021
230,187	281,258	278,768	281,841	99%

Sipas kategorisë së shpenzimit

	Fakt 2019	Fakt 2020	Fakt 2021
Investimet	0	0	74
Shpenzimet korrente	230187	281258	278694



Qëllimi i përgjithshëm: Bashkia në harmoni me politikat kombëtare zhvillon programe për uljen e varfërisë

Objektivat dhe treguesit e performancës	Fakt 2019	Fakt 2020	Fakt 2021	Plan 2021	Trendi
Numër personash të mbështetur me pagesë invaliditeti dhe paaftësie (ndryshimi vjetor në numër)		189	-172	-172	

Produkti	Fakt 2019	Fakt 2020	Fakt 2021	Plan 2021
Numër personash të asistuar me pagesë invaliditeti dhe paaftësie	1233	1422	1250	1250

Investimet e bashkisë

Emërtimi i projektit	Fakt 2019	Fakt 2020	Plan 2021	Fakt 2021
Blerje paisje zyre	0	0	75	0

Dy fjalë mbi realizimin e shërbimit:

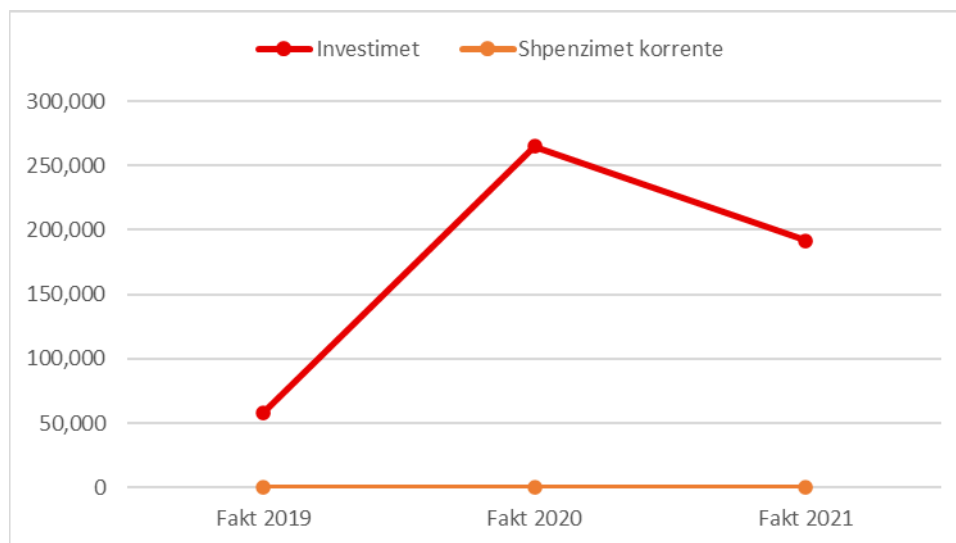
Përmes fondeve të alokuara në këtë program buxhetor, synohet bashkia në harmoni me politikat kombëtare zhvillon programe për uljen e varfërisë. Buxheti i alokuar në këtë program buxhetor është përdorur nga bashkia për përmirësimin e shërbimeve që i ofrohen komunitetit për kujdesin social.

Furnizimi me Ujë dhe Kanalizime

2019	2020	2021	Plan 2021	Realizimi 2021
58,234	264,991	191,756	191,805	100%

Sipas kategorisë së shpenzimit

	Fakt 2019	Fakt 2020	Fakt 2021
Investimet	58,234	264,991	191,756
Shpenzimet korrente	0	0	0



Qëllimi i përgjithshëm: Prodhimi, trajtimi, transmetimi dhe furnizimi me ujë të pijshëm

Objektivat dhe treguesit e performancës	Fakt 2019	Fakt 2020	Fakt 2021	Plan 2021	Trendi
Mbulimi i popullsisë me shërbimin e ujit të pijshëm (kundrejt popullsisë totale të bashkisë në %)	52.84	55.76	55.27	58.56	↓
Furnizimi me ujë - orë ujë në ditë (ndryshimi në orë)		5	-5	2	↓
Të ardhura nga tarifa e ujit të pijshëm kundrejt shpenzimeve totale (plus investime dhe amortizimi) për shërbimin e ujit të pijshëm	1.11	0.18	5.29	7.53	↑

Produkti	Fakt 2019	Fakt 2020	Fakt 2021	Plan 2021
Kohëzgjatja e ofrimit të ujit të pijshëm(mesatarisht orë/ditë)	13	18	13	20
Popullata që përfiton nga shërbimi me ujë të pijshëm	29370	31000	30783	32500

Të dhënat e programit	Fakt 2019	Fakt 2020	Fakt 2021	Plan 2021
Kosto totale për shërbimin e ujit të pijshëm (në lekë)	58234000	55797588	71143200	6872000
Shpenzime për shërbimin e ujit të pijshëm (në lekë)	58234000	264991000	10470000	6372000
Popullësia totale nën administrimin e bashkisë	55584	55600	55700	55500
Të ardhura nga tarifa e ujit të pijshëm (në lekë)	64586000	48078608	55371600	48000000

Investimet e bashkisë

Emërtimi i projektit	Fakt 2019	Fakt 2020	Plan 2021	Fakt 2021
Ndertim ujesjellesi Balshaj	0	4,002	1,240	0
Ndertim rezervuari per uje te pishem Boge	0	1,644	1,632	0
Projekte te gjitha perfshira	6,800	4,000	4,000	0
Ndertim ujesjellesi Balshaj	0	4,002	1,240	0

Emërtimi i projektit	Fakt 2019	Fakt 2020	Plan 2021	Fakt 2021
Ndertim rezervuari per uje te pishem Boge	0	1,644	1,632	0

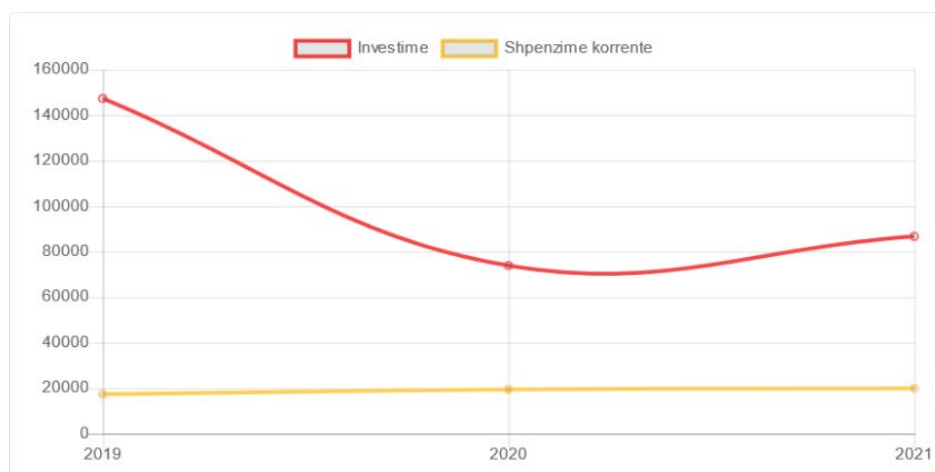
Dy fjalë mbi realizimin e shërbimit: Përmes fondeve të alokuara në këtë program buxhetor, synohet prodhimi, trajtimi, transmetimi dhe furnizimi me ujë të pijshëm. Në këtë drejtim bashkia ka punuar gjatë vitit në objektiva si: Përmirësimi i ofrimit të shërbimit të ujit të pijshëm. Buxheti i alokuar në këtë program buxhetor është përdorur nga bashkia për përmirësimin e shërbimeve që i ofrohen komunitetit për furnizimin me ujë.

Rrjeti rrugor





2019	2020	2021	Plan 2021	Realizimi 2021
164,606	93,260	106,631	121,170	88%

Sipas kategorisë së shpenzimit

	Fakt 2019	Fakt 2020	Fakt 2021
Investimet	147,270	73,861	86710
Shpenzimet korrente	17336	19399	19921



Qëllimi i përgjithshëm: Përmirësimi dhe modernizimi i infrastrukturës rrugore urbane dhe infrastrukturës rrugore rurale duke mundësuar akses të plotë të tyre në sistemin e infrastrukturës rrugore kombëtare dhe ndërkombëtare

Objektivat dhe treguesit e performancës	Fakt 2019	Fakt 2020	Fakt 2021	Plan 2021	Trendi
Raporti në % i rrjetit rrugor të shtruar (asfaltuar ose me çakull) ndaj rrjetit rrugor total të bashkisë	0	0.42	0	0	
Raporti në % i rrjetit rrugor të mirëmbajtur ndaj rrjetit rrugor total	0	25	0	0	
Buxheti në Lekë i shpenzuar për menaxhimin e rrjetit rrugor kundrejt rrjetit rrugor në km (lekë për 1 km rrugë)	274343	155433	192645	201950	
Rrjeti rrugor (ndryshimi vjetor në km)		0	0	0	

Të dhënat e programit	Fakt 2019	Fakt 2020	Fakt 2021	Plan 2021
Rrjeti rrugor në km linear në total (rural/urban)	600	600	600	600
Shpenzime për menaxhimin e rrjetit rrugor (në lekë)	164606000	93260000	115587251	121170000
Gjatësia e rrjetit rrugor urban nën administrimin e bashkisë në km	67	67	67	67
Gjatësia e rrjetit rrugor rural nën administrimin e bashkisë në km	533	533	533	533
Numri i linjave interurbane të transportit publik		1	1	1

Të dhënat e programit	Fakt 2019	Fakt 2020	Fakt 2021	Plan 2021
Numri i linjave urbane të transportit publik		10	10	10
Numri i automjeteve të transportit publik urban		10	10	10
Numri i automjeteve të transportit publik ndërrurban		10	8	10

Investimet e bashkisë

Emërtimi i projektit	Fakt 2019	Fakt 2020	Plan 2021	Fakt 2021
Sistemim asfaltim rruga Fundi i Brinjes&supervizim&kolaudim	0	0	7,687	7,687
Supervizim&kolaudim sist. Asf. Rruga shkolla mesme- Sukapigza	0	0	3,708	3,703
Sistemim asfaltim rruga Rrustemaj-stacion(lagje e re Koplík)	0	0	4,276	4,275
Sistemim asfaltim rruga Vukpalaj	0	0	5,561	5,561
Supervizim&kolaudim sistemim asfaltim rruga Palvar	0	0	4,951	4,947
Monumenti i luftes se Koplíkut&kolaudim	0	0	6,708	2,950
Sistemim asfaltim rruge ne Aliaj (Gjekmarkaj-omeraj)&supervizim&kolaudim	0	0	2,151	2,000
Sistemim asfaltim rruge ne Smajalaj Gruemire&supervizim&kolaudim	0	0	3,728	3,500

Emërtimi i projektit	Fakt 2019	Fakt 2020	Plan 2021	Fakt 2021
Sistemim asfalitn rrug Pjetrosan &supervizim&kolaudim	0	0	1,125	1,000
Sistemim asfalitn rruge te brendshme Koplik	0	0	3,195	3,000

Dy fjalë mbi realizimin e shërbimit:

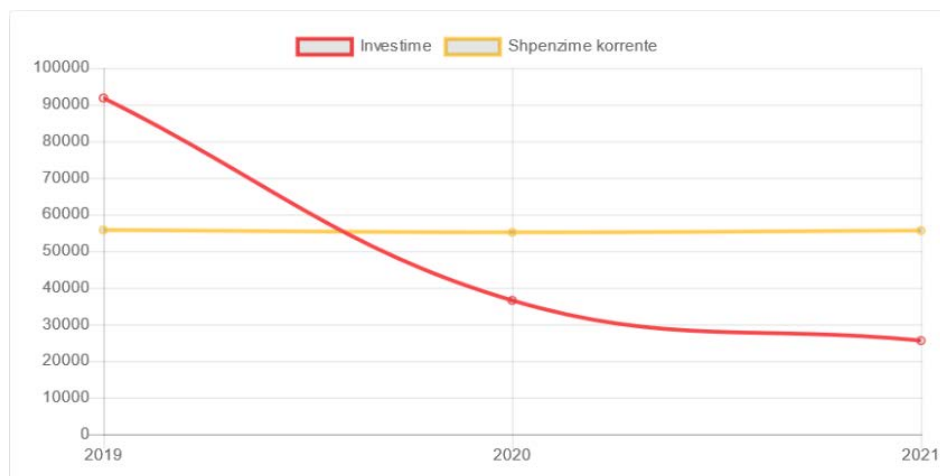
Përmes fondeve të alokuara në këtë program buxhetor, synohet përmirësimi dhe modernizimi i infrastrukturës rrugore urbane dhe infrastrukturës rrugore rurale duke mundësuar akses të plotë të tyre në sistemin e infrastrukturës rrugore kombëtare dhe ndërkombëtare. Në këtë drejtim bashkia ka punuar gjatë vitit në objektiva si: Përmirësimi i cilësisë infrastrukturore dhe sinjalistike të rrjetit rrugor, Përmirësimi i shërbimit të transportit rrugor. Buxheti i alokuar në këtë program buxhetor është përdorur nga bashkia për përmirësimin e shërbimeve që i ofrohen komunitetit për rrjetin rrugor.

Arsimi bazë dhe parashkollor

2019	2020	2021	Plan 2021	Realizimi 2021
147,527	91,692	81,183	90,273	90%

Sipas kategorisë së shpenzimit

	Fakt 2019	Fakt 2020	Fakt 2021
Investimet	91,766	36,550	25570
Shpenzimet korrente	55761	55142	55613



Qëllimi i përgjithshëm: 1. Ndërtimi, rehabilitimi dhe mirëmbajtja e ndërtesave arsimore të sistemit shkollor parauniversitar. 2. Organizimi i aktiviteteve kulturore dhe promovimi i identitetit kombëtar e lokal, si dhe administrimin e objekteve që lidhen me ushtrimin e këtyre funksioneve.

Objektivat dhe treguesit e performancës	Fakt 2019	Fakt 2020	Fakt 2021	Plan 2021	Trendi
Numri mesatar i fëmijëve për një punonjës mësimor në arsimin parashkollor	3.86	3.3	3.18	3.18	↓
Numri mesatar i fëmijëve në një klasë të parashkollorit	3.95	3.37	3.26	3.26	↓

Produkti	Fakt 2019	Fakt 2020	Fakt 2021	Plan 2021
Ndërtesa të arsimit bazë dhe parashkollor të mirëmbajtura	30	30	30	30

Të dhënat e programit	Fakt 2019	Fakt 2020	Fakt 2021	Plan 2021
Staf mbështetës në sistemin arsimor bazë dhe parashkollor	143	143	143	143

Të dhënat e programit	Fakt 2019	Fakt 2020	Fakt 2021	Plan 2021
Numri i stafit të programit	173	203	203	203
Mësues në sistemin parashkollor	44	44	44	44
Numri i fëmijëve të regjistruar në sistemin parashkollor	170	145	140	140
Ndërtesa funksionale të arsimit bazë dhe parashkollor	49	30	30	30
Klasa në sistemin parashkollor	43	43	43	43
Numri i mësuesve në sistemin e arsimit bazë	328	328	320	320
Klasa në sistemin e arsimit bazë	166	166	160	160

Investimet e bashkisë

Emërtimi i projektit	Fakt 2019	Fakt 2020	Plan 2021	Fakt 2021
Ndërtim dhe rikonstruksion shkollash	0	10,397	17,619	0
Bashkefinacim projekte	0	10,000	9,696	0
Stufa per dru	0	960	960	0
Kolaudim shkolla Kol Martini Dedaj	0	0	44	0

Dy fjalë mbi realizimin e shërbimit:

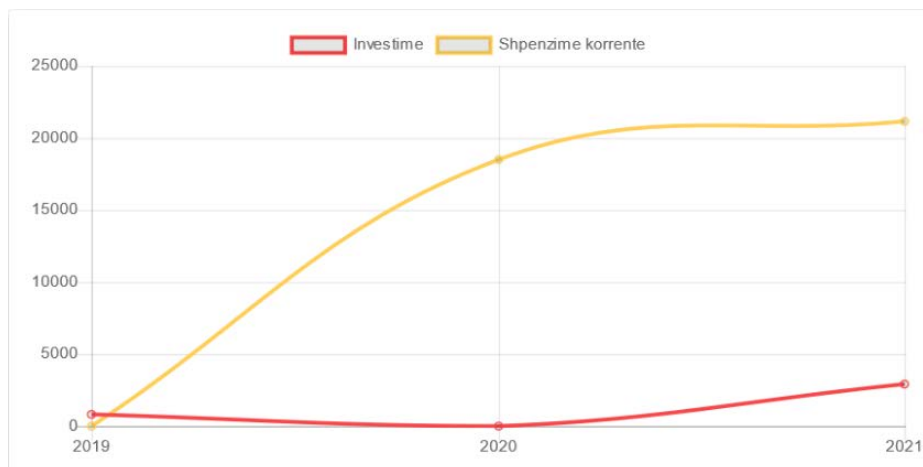
Përmes fondeve të alokuara në këtë program buxhetor, synohet 1. ndërtimi, rehabilitimi dhe mirëmbajtja e ndërtesave arsimore të sistemit shkollor parauniversitar. 2. organizimi i aktiviteteve kulturore dhe promovimi i identitetit kombëtar e lokal, si dhe administrimin e objekteve që lidhen me ushtrimin e këtyre funksioneve.. Në këtë drejtim bashkia ka punuar gjatë vitit në objektiva si: Bashkia ofron kushte për përmirësimin e arsimit bazë (9-vjeçar) dhe parashkollor, Përmirësimi i infrastrukturës arsimore. Buxheti i alokuar në këtë program buxhetor është përdorur nga bashkia për përmirësimin e shërbimeve që i ofrohen komunitetit për arsimin bazë përfshirë parashkollorin.

Menaxhimi i mbetjeve

2019	2020	2021	Plan 2021	Realizimi 2021
814	18,497	24,071	28,805	84%

Sipas kategorisë së shpenzimit

	Fakt 2019	Fakt 2020	Fakt 2021
Investimet	814	0	2921
Shpenzimet korrente	0	18497	21150



Qëllimi i përgjithshëm: Përmirësimi i menaxhimit të integruar të mbetjeve urbane

Objektivat dhe treguesit e performancës	Fakt 2019	Fakt 2020	Fakt 2021	Plan 2021	Trendi
Raporti në % i popullsisë së mbuluar me shërbimin e menaxhimit të mbetjeve ndaj popullsisë totale të bashkisë	66.68	66.68	66.69	66.69	↑
Mbetje të grumbulluara dhe transportuara në vit, ndryshimi vjetor në ton		0	-1527	-1527	↓

Produkti	Fakt 2019	Fakt 2020	Fakt 2021	Plan 2021
Kosha / kazanë mbeturinash të mirëmbajtur / dezinfektuar	25	25	25	25
Kosha / kazanë të rinj	325	2090	0	0
Sasia totale e mbetjeve të grumbulluara dhe transportuara ne ton	3890	3890	2363	2363
Frekuenca e grumbullimit dhe transportimit të mbetjeve në zonat urbane (ditë në javë)	7	7	7	7
Frekuenca e grumbullimit dhe transportimit të mbetjeve në zonat rurale (ditë në javë)	3	3	3	3
Popullata e mbuluar me shërbimin e menaxhimit të mbetjeve	36111	36111	36111	36111
Makineri pastrimi të reja	4	4	3	6

Të dhënat e programit	Fakt 2019	Fakt 2020	Fakt 2021	Plan 2021
Popullësia totale nën administrimin e bashkisë	54156	54156	54150	54150
Makineri pastrimi	4	4	3	8

Investimet e bashkisë

Emërtimi i projektit	Fakt 2019	Fakt 2020	Plan 2021	Fakt 2021
Sofiator per fshirje dhe pastrim	0	100	100	0
Bashkefinancim projekte	0	2,000	4,500	0

Dy fjalë mbi realizimin e shërbimit:

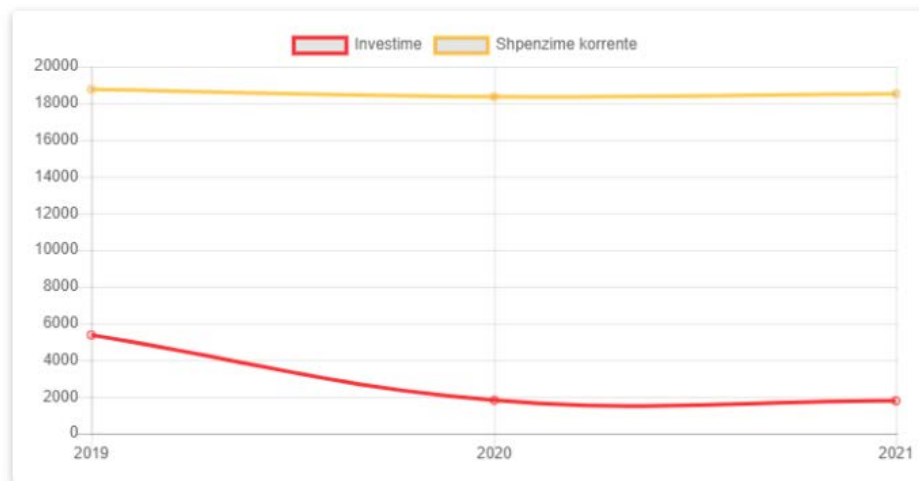
Përmes fondeve të alokuara në këtë program buxhetor, synohet përmirësimi i menaxhimit të integruar të mbetjeve urbane. Në këtë drejtim bashkia ka punuar gjatë vitit në objektiva si: Përmirësimi i shërbimeve të grumbullimit dhe menaxhimit të mbetjeve. Buxheti i alokuar në këtë program buxhetor është përdorur nga bashkia për përmirësimin e shërbimeve që i ofrohen komunitetit për menaxhimin e mbetjeve.

Administrimi i pyjeve dhe kullotave

2019	2020	2021	Plan 2021	Realizimi 2021
24,133	20,168	20,300	26,526	77%

Sipas kategorisë së shpenzimit

	Fakt 2019	Fakt 2020	Fakt 2021
Investimet	5,370	1,812	1786
Shpenzimet korrente	18763	18356	18514



Qëllimi i përgjithshëm: Bashkia siguron përdorim të qëndrueshëm të pyjeve dhe kullotave

Objektivat dhe treguesit e performancës	Fakt 2019	Fakt 2020	Fakt 2021	Plan 2021	Trendi
Numri i kontrolleve dhe inspektimeve për 1000 ha pyje dhe kullota	0.08	0.17	0.17	0.17	➔
Numri i punonjësve për 1000 ha pyje dhe kullota	0.26	0.26	0.26	0.26	➔

Produkti	Fakt 2019	Fakt 2020	Fakt 2021	Plan 2021
Kontrolle dhe inspektime të fondit pyjor dhe kullor	5	10	10	10

Të dhënat e programit	Fakt 2019	Fakt 2020	Fakt 2021	Plan 2021
Sipërfaqe totale e fondit pyjor dhe kullor (në ha)	62000	60606	60606	60606
Numri i punonjësve për menaxhimin pyje-kullota	16	16	16	16

Investimet e bashkisë

Emërtimi i projektit	Fakt 2019	Fakt 2020	Plan 2021	Fakt 2021
Motorrstega	0	200	200	0
Ndertim lera	1,500	1,629	1,786	0
Projekt plani i mbareshtimi te pyjeve	0	1,500	1,500	0

Dy fjalë mbi realizimin e shërbimit:

Përmes fondeve të alokuara në këtë program buxhetor, synohet përdorim i qëndrueshëm i pyjeve dhe kullotave. Në këtë drejtim bashkia ka punuar gjatë vitit në objektiva si: Përmirësimi i shërbimit pyjor dhe kullosor. Buxheti i alokuar në këtë program buxhetor është përdorur nga bashkia për përmirësimin e shërbimeve që i ofrohen komunitetit për pyjet dhe kullotat.